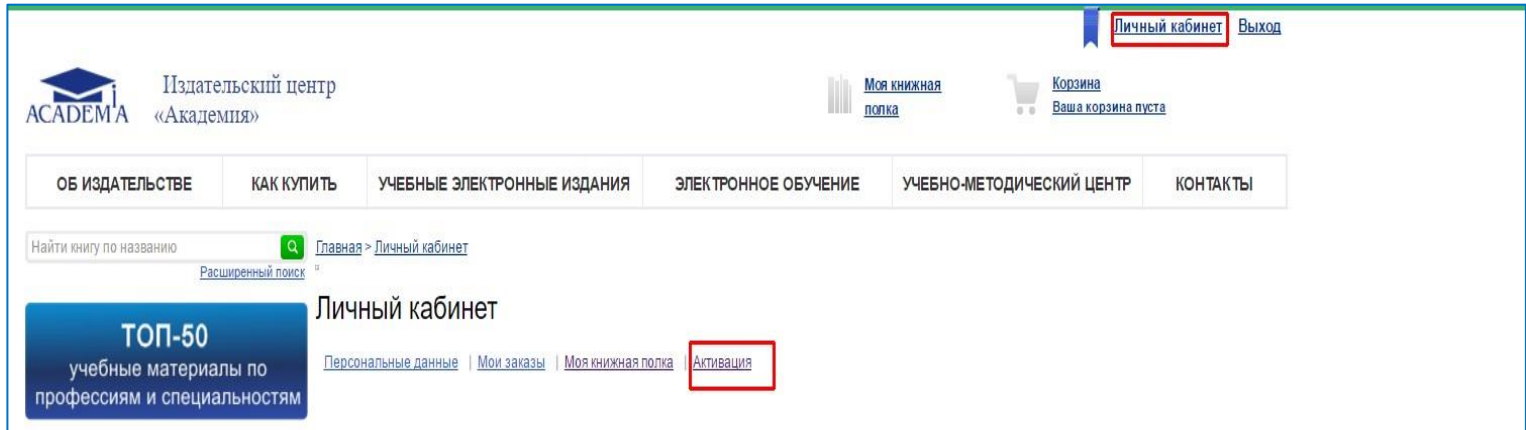
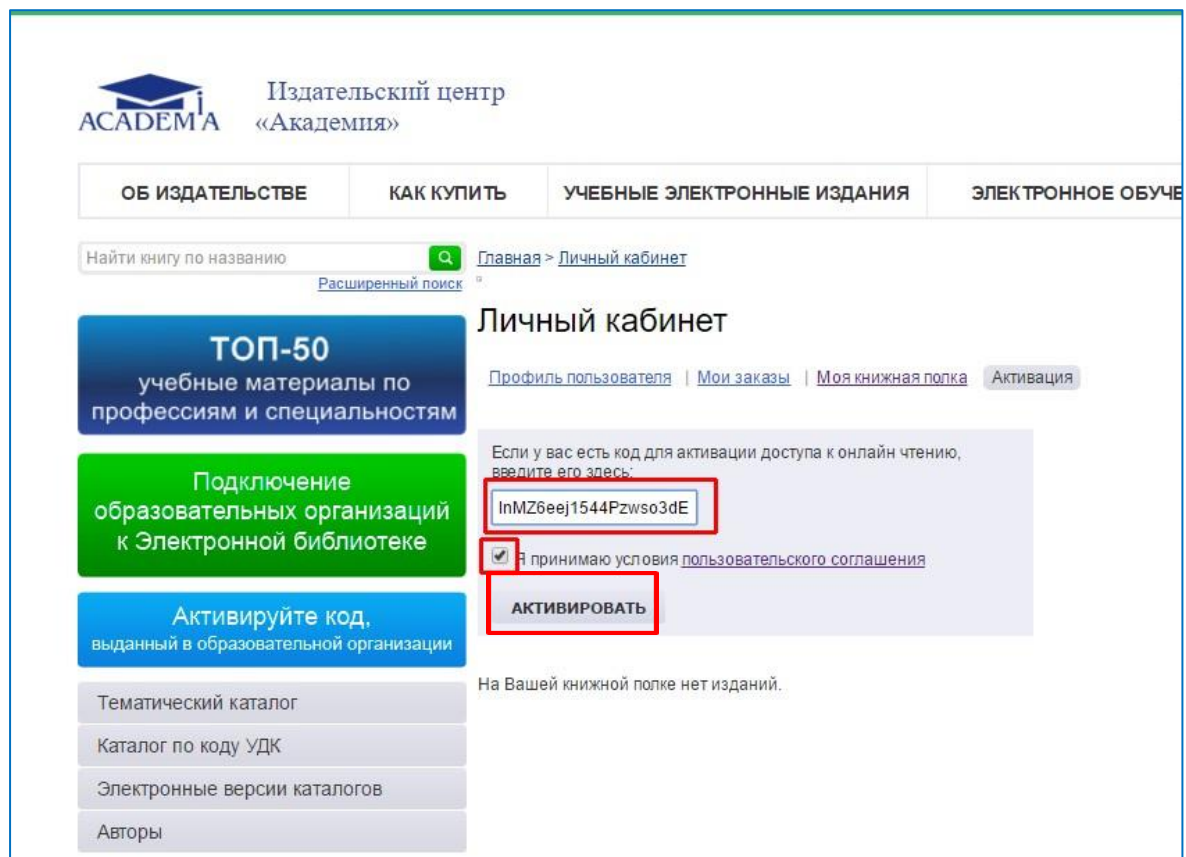


НАЧАЛО РАБОТЫ С ЭЛЕКТРОННОЙ БИБЛИОТЕКОЙ

Войти в личный кабинет и ввести полученный код доступа от библиотекаря.





The screenshot shows the top navigation bar of the ACADEMA website. The logo is on the left, followed by the text 'Издательский центр «Академия»'. On the right, there are links for 'Личный кабинет' (highlighted with a red box) and 'Выход'. Below the logo is a search bar with the text 'Найти книгу по названию' and a search icon. To the right of the search bar are links for 'Главная > Личный кабинет' and 'Расширенный поиск'. Below the search bar is a blue button labeled 'ТОП-50' with the text 'учебные материалы по профессиям и специальностям'. To the right of this button is the heading 'Личный кабинет' and a list of links: 'Персональные данные', 'Мои заказы', 'Моя книжная полка', and 'Активация' (highlighted with a red box). At the top right, there are icons for 'Моя книжная полка' and 'Корзина' with the text 'Ваша корзина пуста'.



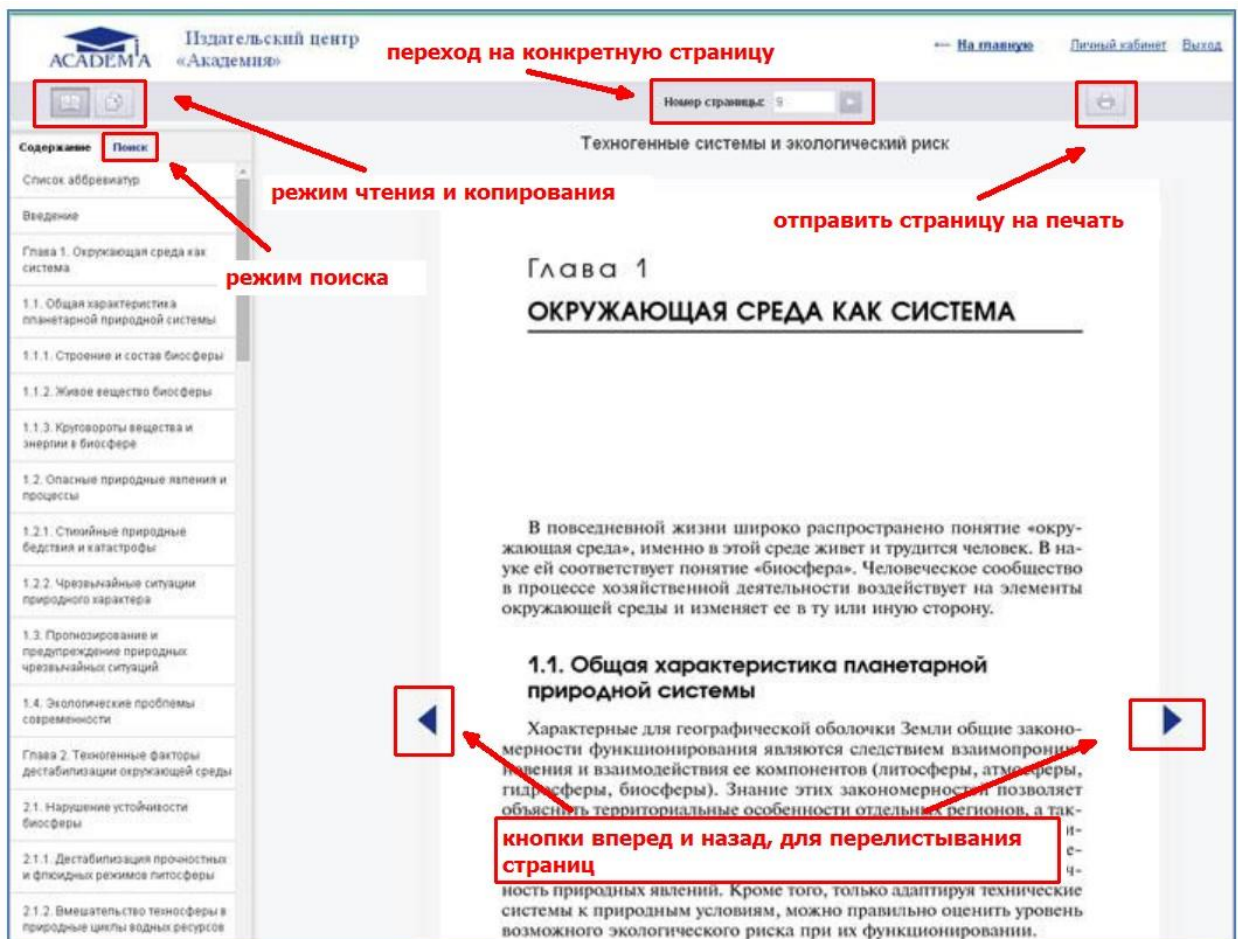
The screenshot shows the activation page of the ACADEMA website. The logo is on the left, followed by the text 'Издательский центр «Академия»'. Below the logo is a search bar with the text 'Найти книгу по названию' and a search icon. To the right of the search bar are links for 'Главная > Личный кабинет' and 'Расширенный поиск'. Below the search bar is a blue button labeled 'ТОП-50' with the text 'учебные материалы по профессиям и специальностям'. To the right of this button is the heading 'Личный кабинет' and a list of links: 'Профиль пользователя', 'Мои заказы', 'Моя книжная полка', and 'Активация'. Below the heading is a text box with the text 'Если у вас есть код для активации доступа к онлайн чтению, введите его здесь:' and a text input field containing the code 'InMZ6eej1544Pzwo3dE' (highlighted with a red box). Below the text input field is a checkbox with the text 'Я принимаю условия пользовательского соглашения' and a button labeled 'АКТИВИРОВАТЬ' (highlighted with a red box). Below the activation form is a text box with the text 'На Вашей книжной полке нет изданий.' On the left side of the page, there is a green button labeled 'Подключение образовательных организаций к Электронной библиотеке' and a blue button labeled 'Активируйте код, выданный в образовательной организации'. Below these buttons are four buttons: 'Тематический каталог', 'Каталог по коду УДК', 'Электронные версии каталогов', and 'Авторы'.

Студент или преподаватель получит информацию о том, свободно ли для чтения конкретное издание в данный момент, а так же сможет копировать и печатать отдельные страницы.

	<p>Английский язык для студентов университетов. Чтение, письменная практика и практика устной речи = English for University Students: Reading, Writing and Conversation. В 2 ч. Часть 1 Костылина С.И., Еврешина О.А., Иванова Ю.А. Издание: 4-е изд., стер. Год выпуска: 2014 Статус: В продаже</p>		
<p>Купить книгу: 770,00 руб.</p>	<p>Купить</p>	<p>Доступ к online-чтению: активен До окончания доступа <i>осталось 25 дней</i> Свободных доступов осталось: 5</p>	<p>Читать книгу</p>
<p>В продаже</p>			
	<p>Безопасность в чрезвычайных ситуациях Матрозов Б.С. Издание: 5-е изд., стер. Год выпуска: 2008 Статус: В продаже</p>		
<p>Купить книгу: 420,00 руб.</p>	<p>Купить</p>	<p>Доступ к online-чтению: активен До окончания доступа <i>осталось 25 дней</i> Свободных доступов осталось: 35</p>	<p>Читать книгу</p>
<p>В продаже</p>			

КАК ПОЛЬЗОВАТЬСЯ ОНЛАЙН-РИДЕРОМ

Чтение производится с помощью специального ридера, размещенного на нашем сайте.



Издательский центр «Академия»

← На главную Личный кабинет Выход

переход на конкретную страницу

режим чтения и копирования

режим поиска

отправить страницу на печать

кнопки вперед и назад, для перелистывания страниц

Техногенные системы и экологический риск

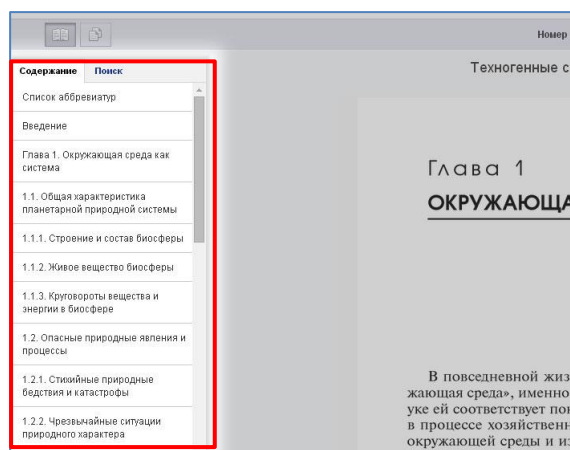
Глава 1
ОКРУЖАЮЩАЯ СРЕДА КАК СИСТЕМА

В повседневной жизни широко распространено понятие «окружающая среда», именно в этой среде живет и трудится человек. В науке ей соответствует понятие «биосфера». Человеческое сообщество в процессе хозяйственной деятельности воздействует на элементы окружающей среды и изменяет ее в ту или иную сторону.

1.1. Общая характеристика планетарной природной системы

Характерные для географической оболочки Земли общие закономерности функционирования являются следствием взаимодействия ее компонентов (литосферы, атмосферы, гидросферы, биосферы). Знание этих закономерностей позволяет объяснить территориальные особенности отдельных регионов, а также природные явления. Кроме того, только адаптируя технические системы к природным условиям, можно правильно оценить уровень возможного экологического риска при их функционировании.

Осуществлять навигацию по изданию Вы можете при помощи интерактивного оглавления, расположенного во вкладке «Содержание» в левой части страницы.



Содержание Поиск

Список аббревиатур

Введение

Глава 1. Окружающая среда как система

1.1. Общая характеристика планетарной природной системы

1.1.1. Строение и состав биосферы

1.1.2. Живое вещество биосферы

1.1.3. Циклы вещества и энергии в биосфере

1.2. Опасные природные явления и процессы

1.2.1. Стихийные природные бедствия и катастрофы

1.2.2. Чрезвычайные ситуации природного характера

1.3. Прогнозирование и предупреждение природных чрезвычайных ситуаций

1.4. Экологические проблемы современности

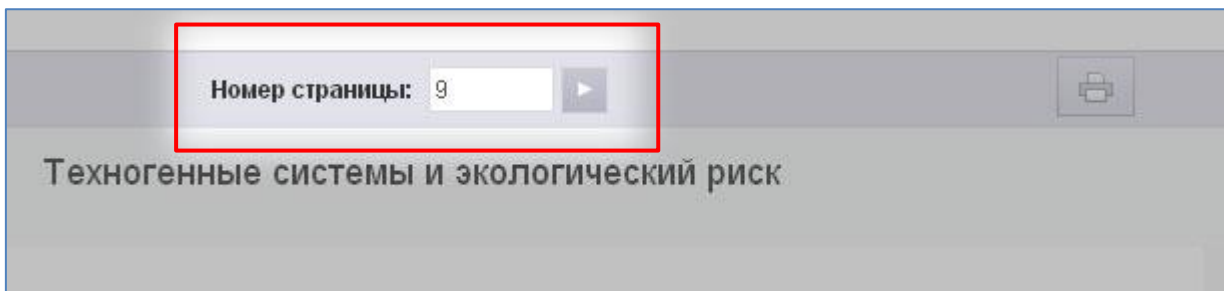
Глава 2. Техногенные факторы дестабилизации окружающей среды

2.1. Нарушение устойчивости биосферы

2.1.1. Дестабилизация прочностных и флюидных режимов литосферы

2.1.2. Вмешательство техносферы в природные циклы водных ресурсов

Вы можете листать страницы с помощью кнопок «Вперед» и «Назад» (стрелочки слева и справа от страницы), а также перейти на нужную Вам страницу, набрав ее номер в поле «Номер страницы» и кликнув по кнопке «Перейти».

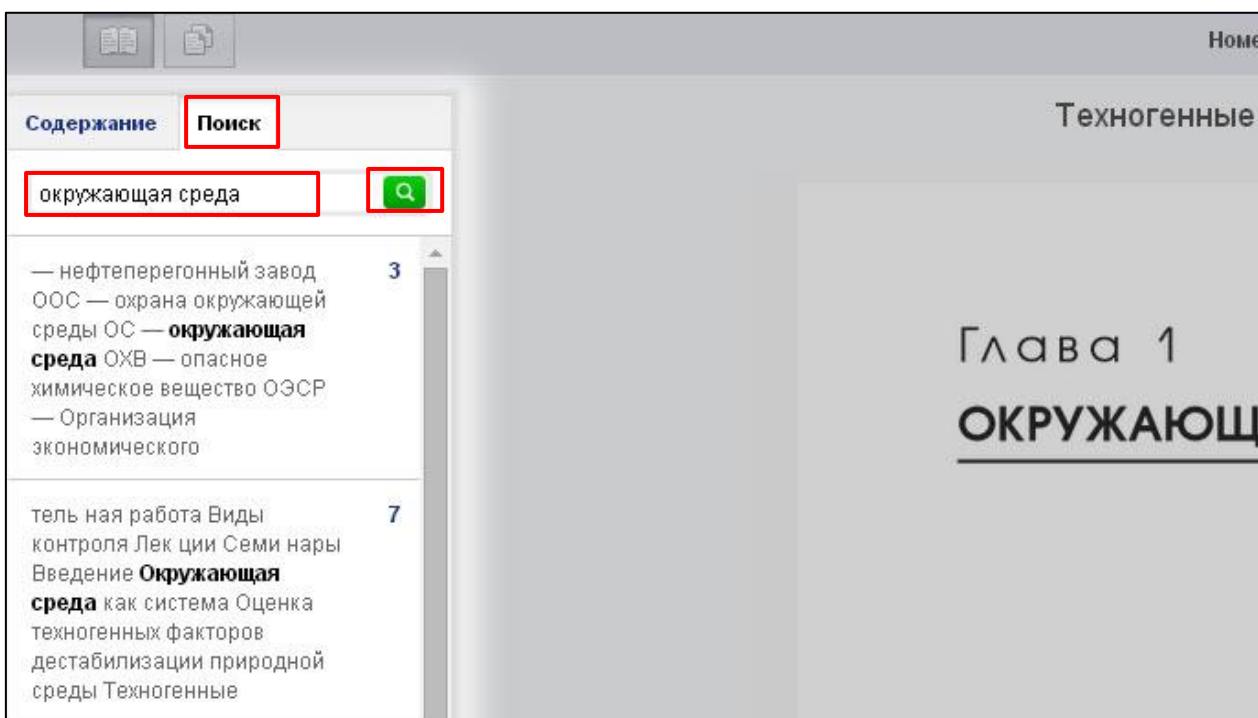


Поиск

Ридер обеспечивает также возможность поиска по тексту издания.

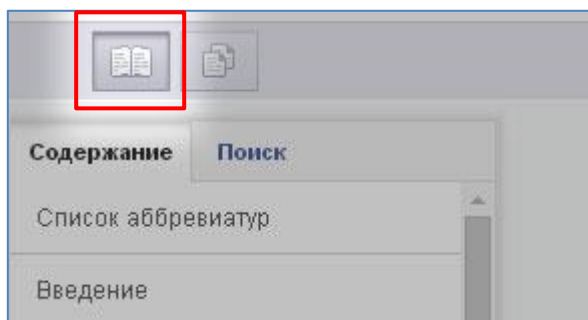
Для этого перейдите во вкладку «Поиск» в левой части страницы ридера. Введите в открывшееся текстовое поле запрос и нажмите кнопку «Поиск».

Результаты появятся в этой же вкладке ниже.



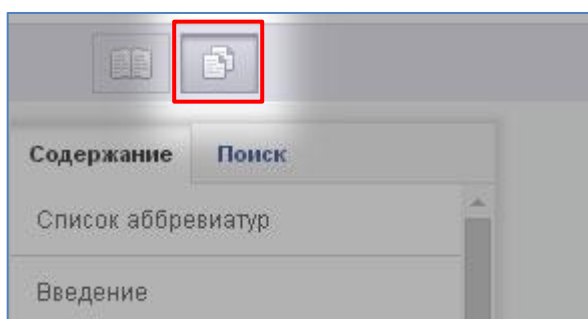
Режим чтения

В режиме чтения Вы можете только просматривать страницы, но не копировать и не печатать их



Режим копирования

Для перехода в режим копирования нажмите кнопку в левом верхнем углу страницы.

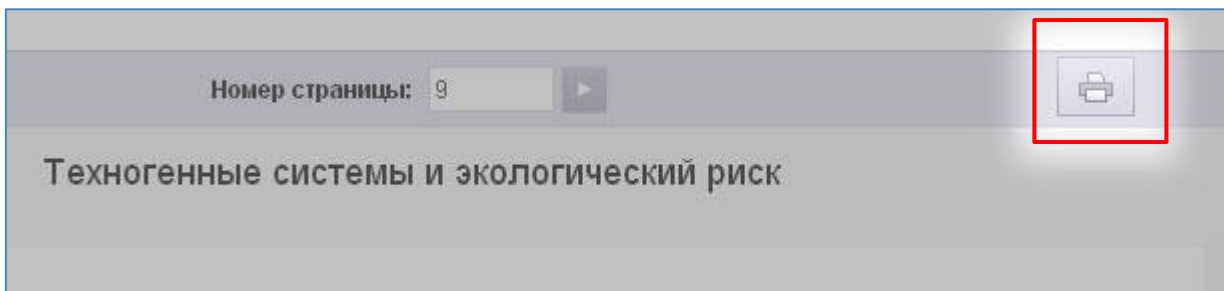


При этом произойдет переключение данной страницы издания в текстовый режим. Теперь Вы можете скопировать текст.

Внимание! В режиме копирования таблицы, картинки и формулы могут выводиться некорректно.

Печать

Для перехода в режим печати нажмите кнопку «Режим печати» в верхнем левом углу страницы.



Затем нажмите кнопку «Печать», расположенную в правом верхнем углу страницы. В новом окне браузера откроется страница для печати. На ней нужно нажать кнопку «Печать», установить, если нужно, желательные параметры печати, и можно отправлять страницу на принтер.

